



Nexyz.

株式会社ネクシィーズ

平成17年3月中間決算概要

平成17年6月1日

平成17年3月中間実績

(単位: 百万円)

科目	金額	科目	金額
資産の部		負債の部	
【流動資産】	7,778	【流動負債】	4,600
現金及び預金	4,179	買掛金	831
売掛金	2,971	短期借入金	-
有価証券	30	一年内返済予定の長期借入金	1,759
たな卸資産	288	未払金	1,564
繰延税金資産	97	未払法人税等	115
その他	211	解約調整引当金	204
		その他	125
【固定資産】	5,552	【固定負債】	2,347
(有形固定資産)	2,486	社債	700
レンタル資産	1,112	長期借入金	1,531
工具器具備品	953	その他	115
その他	421		
(無形固定資産)	558		
連結調整勘定	377	負債合計	6,947
その他	181	少数株主持分	
		少数株主持分	257
(投資その他の資産)	2,506	資本の部	
投資有価証券	299	資本金	2,715
敷金・保証金	855	資本剰余金	2,501
繰延税金資産	1,186	利益剰余金	910
その他	174	自己株式	1
貸倒引当金	8	資本合計	6,125
資産合計	13,331	負債、少数株主持分 及び資本合計	13,331

(単位: 百万円)

科目	金額	
売上高		
テレマーケティング事業	11,262	
その他マーケティング事業	33	
プロモーション事業	275	
継続収入	718	12,290
売上原価		8,901
売上総利益		3,388
販売費及び一般管理費		
運賃	171	
販売促進費	16	
給料手当	150	
賃借料	553	
通信費	44	
広告宣伝費	331	
その他	1,088	2,355
営業利益		1,033
営業外収益		45
営業外費用		93
経常利益		985
特別利益		0
特別損失		177
税金等調整前中間純利益		808
法人税、住民税及び事業税	98	
法人税等調整額	240	339
少数株主利益		8
中間純利益		460

< 貸借対照表のポイント >

資産の部・・・売掛金の減少

平成16年3月	平成16年9月	平成17年3月
6,746百万円	5,754百万円	2,971百万円

負債の部・・・借入金、解約調整引当金の減少

・借入金		・解約調整引当金	
平成16年9月	平成17年3月	平成16年9月	平成17年3月
5,135百万円	3,290百万円	3,323百万円	204百万円

< 損益計算書のポイント >

広告宣伝費331百万円 …… 上場記念関係273百万円 (TV・新聞)

特別損失 161百万円 …… 本社ならびに支店の移転に伴うもの

アセットの大幅圧縮・収益性の向上 資本の効率化

ROE ¹		ROA ²	
平成16年9月期	平成17年3月中間期	平成16年9月期	平成17年3月中間期
9.1%	15.5%	6.6%	11.8%

1 株主資本は期中平均、中間純利益を2倍換算

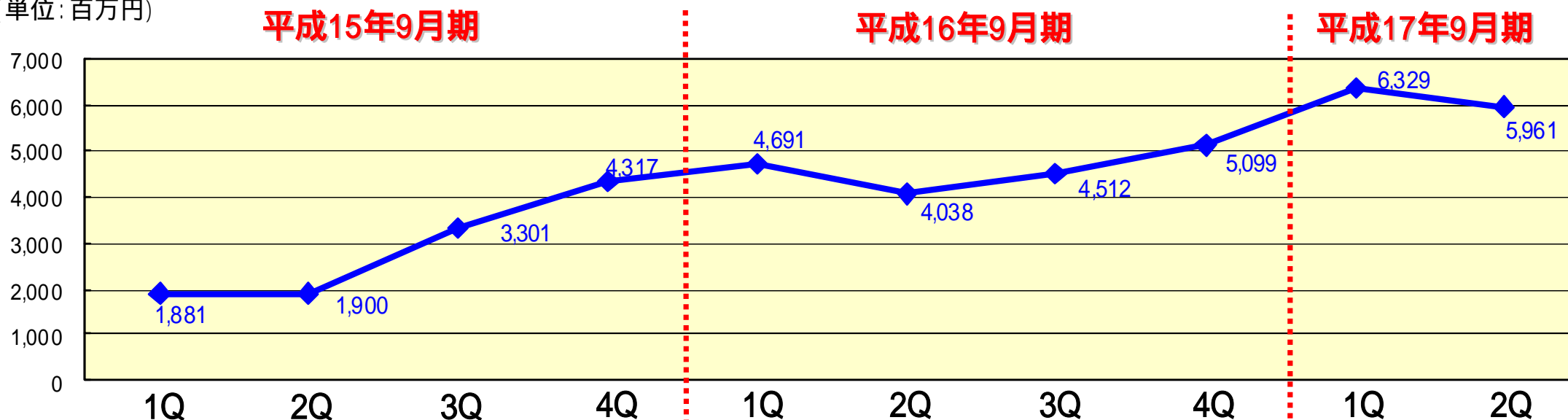
2 総資産は期中平均、経常利益を2倍換算

自己資本比率	
平成16年9月期	平成17年3月中間期
29.0%	46.0%

売上高・営業利益の四半期推移

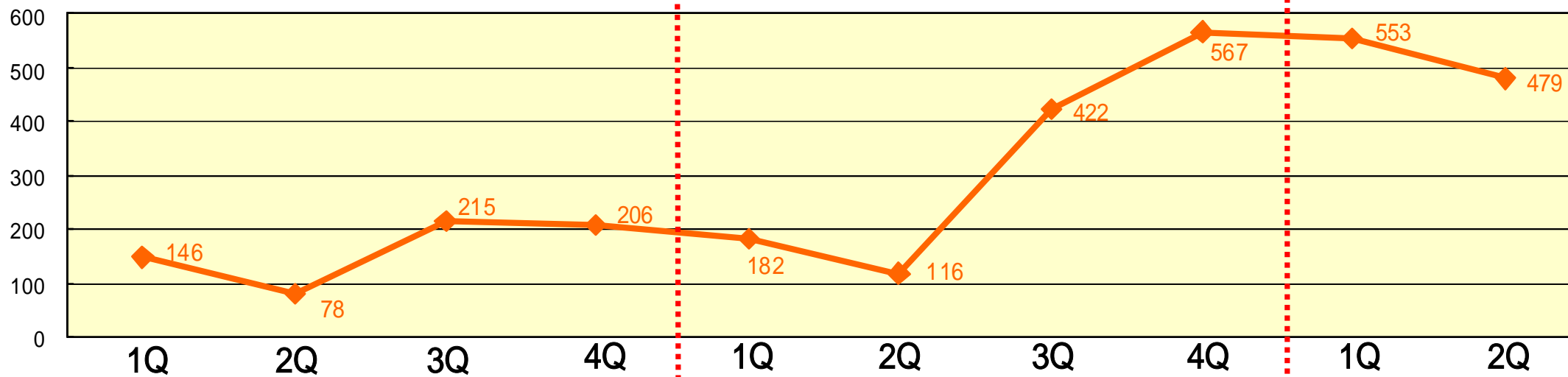
< 売上高 >

(単位: 百万円)



< 営業利益 >

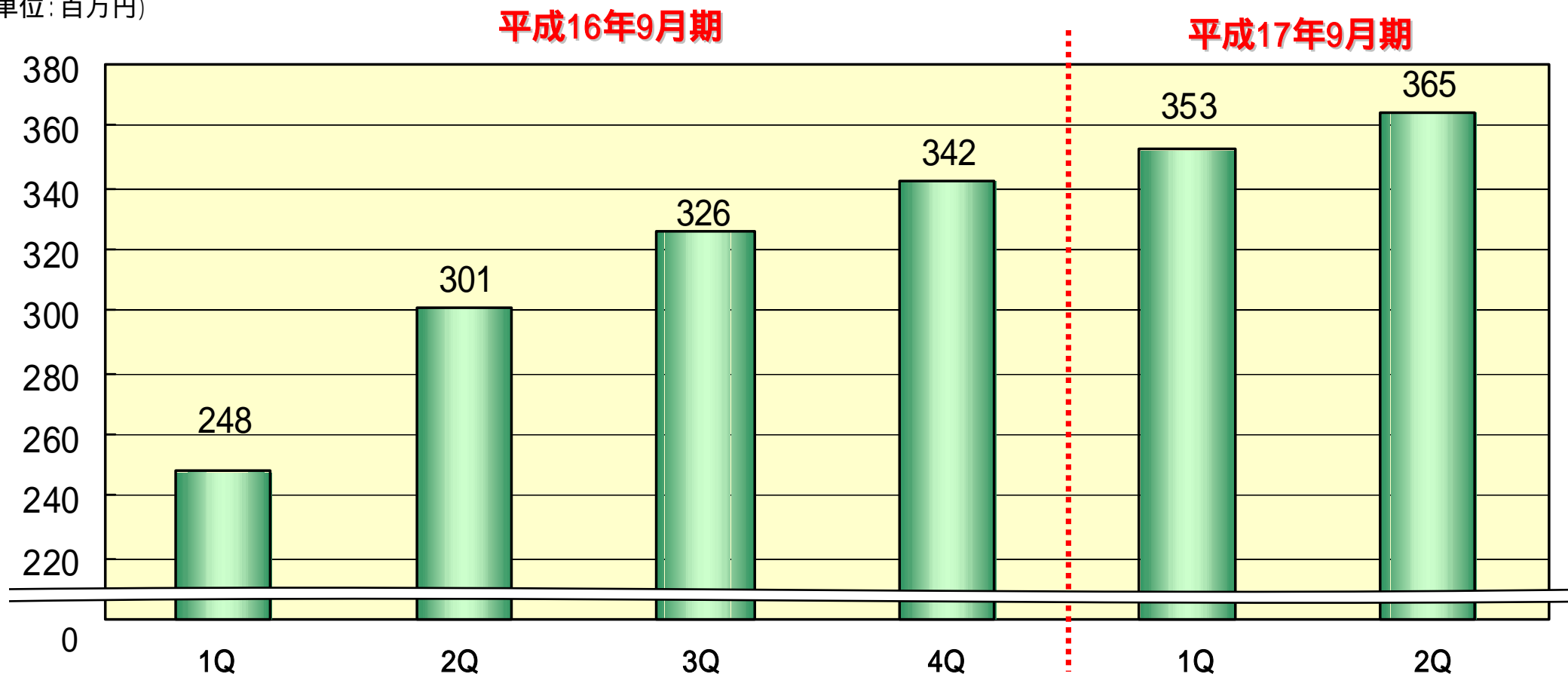
(単位: 百万円)



継続収入の四半期推移

< 四半期推移 >

(単位: 百万円)



< ポイント >

継続収入の順調な増加

実績と予算

(単位:百万円)

損益計算書	平成16年9月期 通期実績	構成比	平成17年3月 中間予算	構成比	平成17年3月 中間実績	構成比	平成17年9月期 通期予算	構成比
テレマーケティング事業	16,120	87.9%	11,321	92.8%	11,262	91.6%	18,800	88.3%
その他マーケティング事業	305	1.7%	61	0.5%	33	0.3%	200	0.9%
プロモーション事業	695	3.8%	97	0.8%	275	2.2%	200	0.9%
継続収入	1,219	6.6%	719	5.9%	718	5.9%	2,100	9.9%
売上高	18,341	100.0%	12,200	100.0%	12,290	100.0%	21,300	100.0%
経常利益	1,103	6.0%	900	7.4%	985	8.0%	1,800	8.5%
中間(当期)純利益	506	2.8%	450	3.7%	460	3.7%	1,000	4.7%

資本効率の向上
グループレベルでの収益力の強化

財務の安全性の維持
取引における信用力
外部借入のコントロール
適正な負債・資本のバランス

株式分割

5分割 (平成15年11月20日)	普通株式数: 29,974.9株	149,874.5株
2分割 (平成16年 5月20日)	普通株式数: 149,874.5株	299,749.0株
4分割 (平成17年 5月20日)	普通株式数: 300,841.0株 ¹	1,203,364.0株

1、新株引受権(ストックオプション)の権利行使により
1,092株増資しております。

配当金

平成17年9月期 中間配当	1株につき	500円
平成17年9月期 期末配当	1株につき	125円 (2)
計	1株につき	625円

2、株式分割(1:4)に伴い、平成17年9月期 期末配当金は1株当たり500円から1株当たり125円となります。

株主数

4,850名 (平成16年9月末) 10,649名 (平成17年3月末)

株主構成の変化

平成16年9月末

区分	株式の状況							計
	政府及び 地方公共団体	金融機関	証券会社	その他の 法人	外国法人等	外国法人等 のうち個人	個人その他	
株主数	-	7	13	58	17	4	4,755	4,850
所有株式数(株)	-	5,713	23,677	96,563	3,948	9	169,848	299,749
所有株式数の割合(%)	-	1.91	7.90	32.21	1.32	0.00	56.66	100.00

7.74P増

9.34P増

平成17年3月末

区分	株式の状況							計
	政府及び 地方公共団体	金融機関	証券会社	その他の 法人	外国法人等	外国法人等 のうち個人	個人その他	
株主数	-	34	9	73	43	6	10,490	10,649
所有株式数(株)	-	29,029	496	54,073	32,058	10	185,185	300,841
所有株式数の割合(%)	-	9.65	0.16	17.97	10.66	0.00	61.56	100.00

金融機関・外国法人等の比率が大幅に上昇