



株式会社ネクシィーズ

平成17年9月期決算概要

平成17年12月5日



証券コード
4346

平成17年9月期実績サマリー



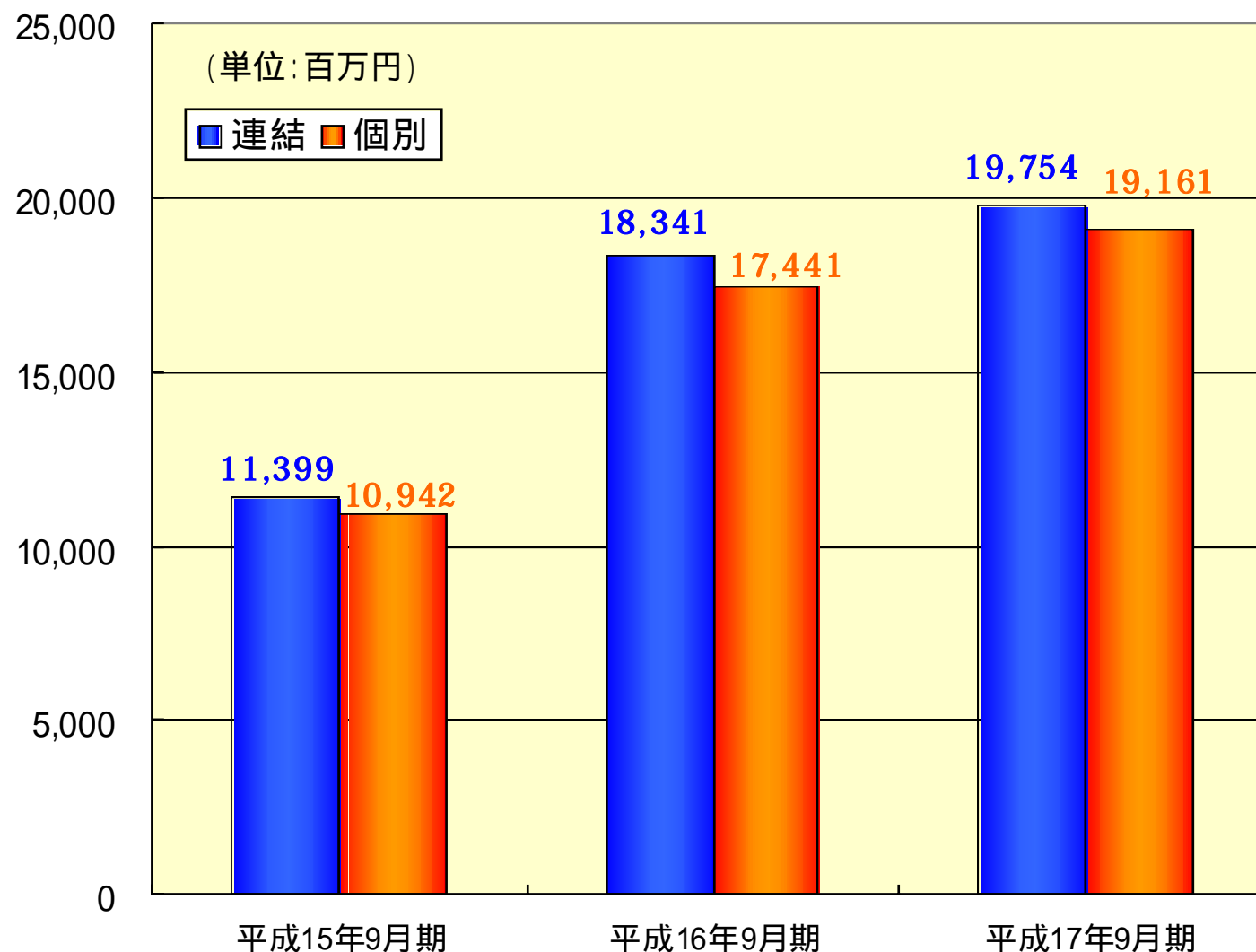
<http://www.nexyz.co.jp>

(単位:百万円)

連 結	平成16年9月期 (平成15年10月～平成16年9月)	平成17年9月期 (平成16年10月～平成17年9月)	前期比
売上高	18,341	19,754	+7.7%
営業利益	1,289	1,861	+44.4%
経常利益	1,103	1,876	+70.1%
当期純利益	506	728	+44.0%

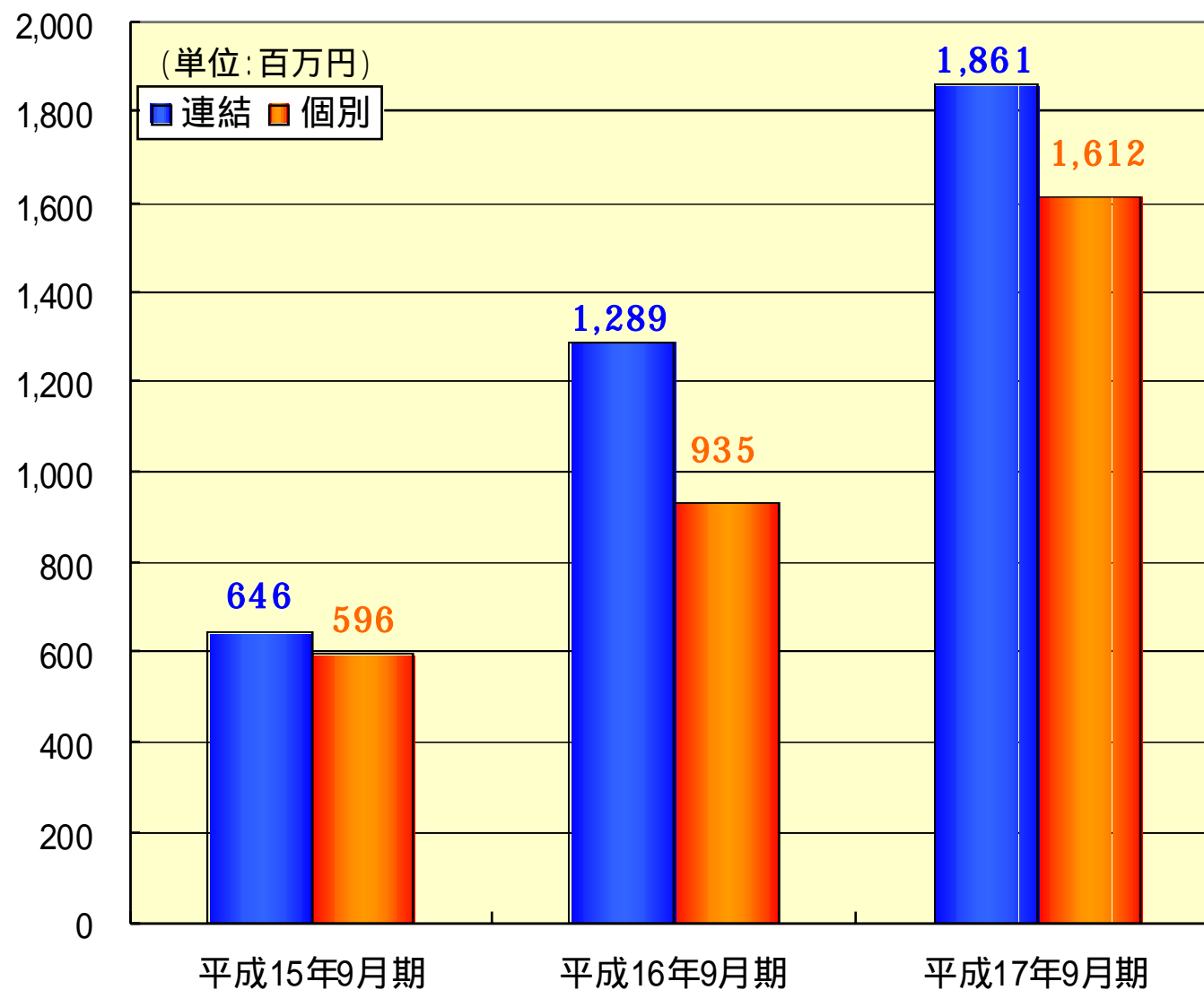
個 別	平成16年9月期 (平成15年10月～平成16年9月)	平成17年9月期 (平成16年10月～平成17年9月)	前期比
売上高	17,441	19,161	+9.9%
営業利益	935	1,612	+72.3%
経常利益	838	1,661	+98.1%
当期純利益	352	682	+93.8%

売上高推移



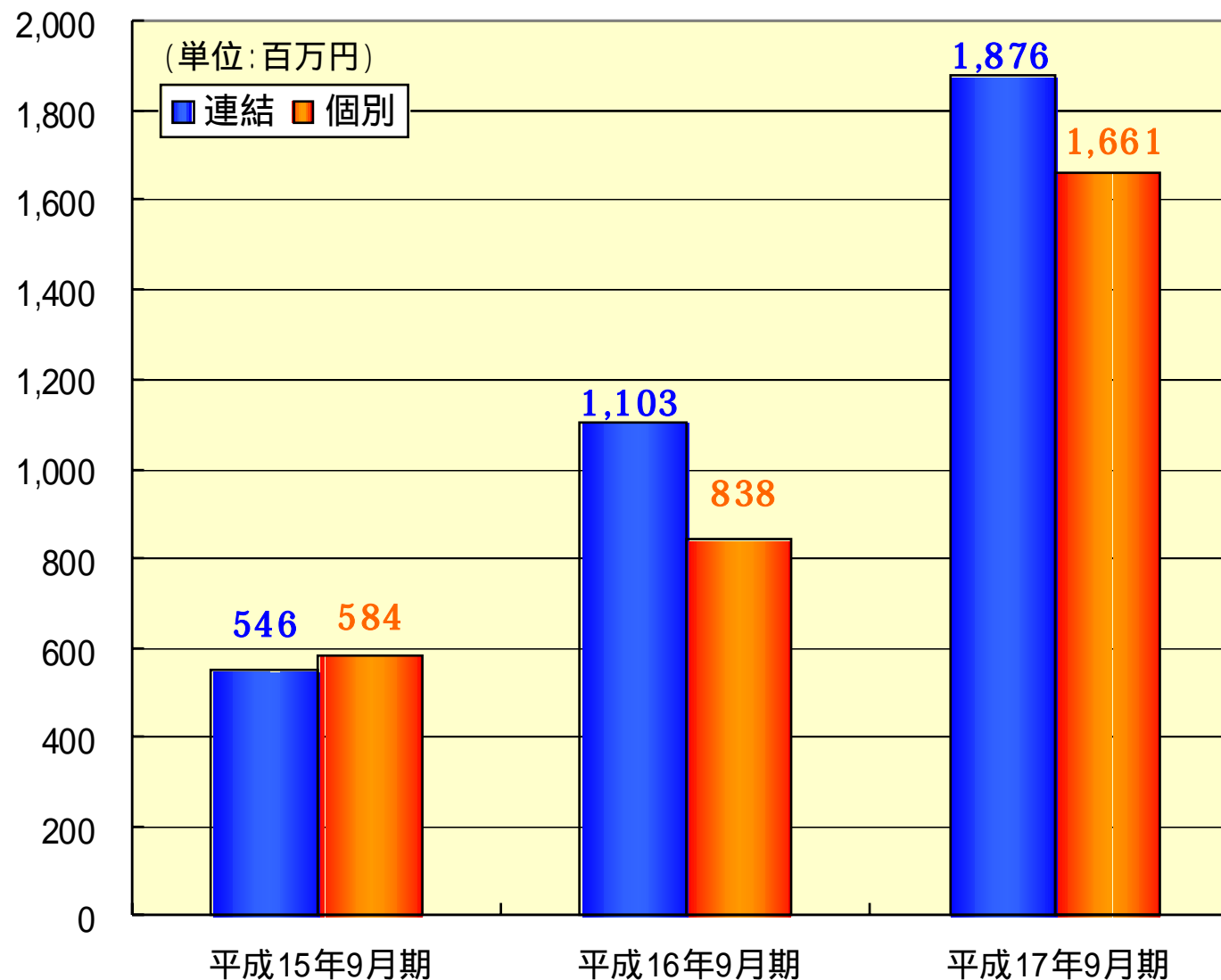
前期比 連結107.7% 個別109.9%

営業利益推移



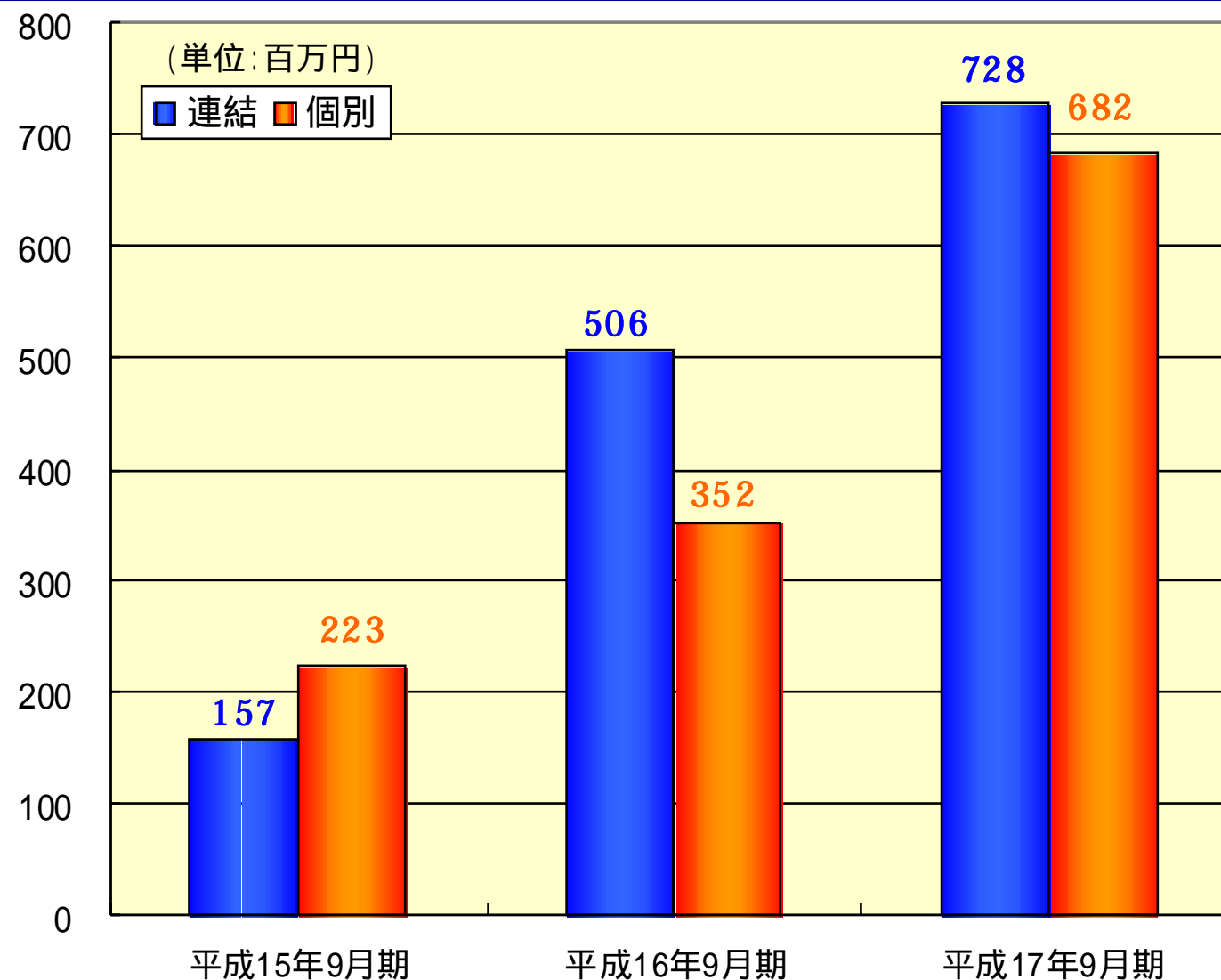
前期比 連結144.4% 個別172.3%

經常利益推移



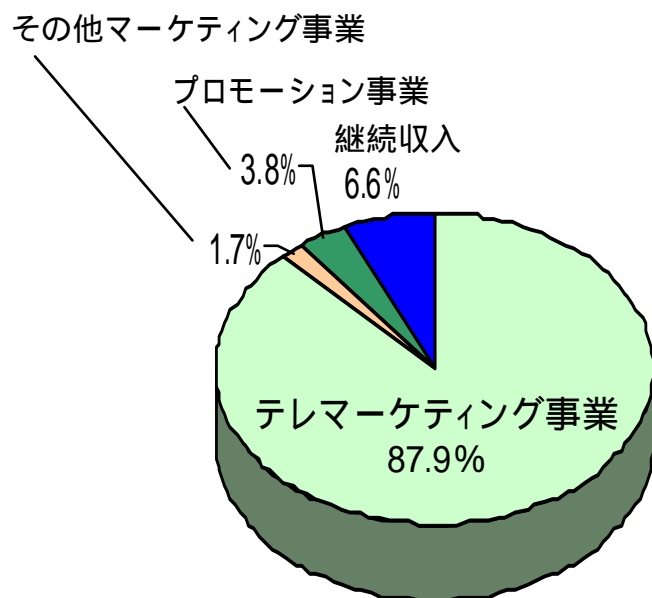
前期比 連結170.1% 個別198.1%

当期純利益推移

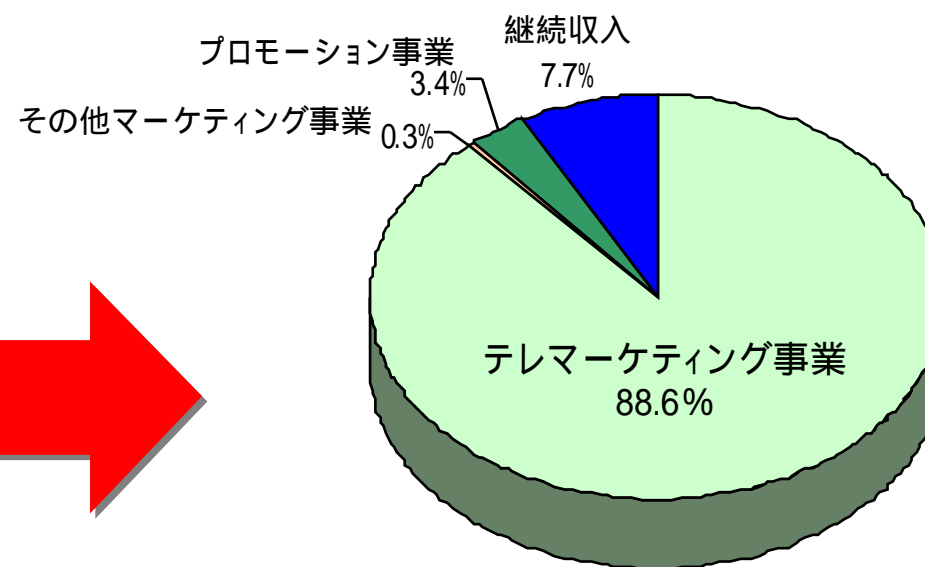


前期比 連結144.0% 個別193.8%

売上高構成比率推移 (連結、前期比)



平成16年9月期
18,341百万円



平成17年9月期
19,754百万円

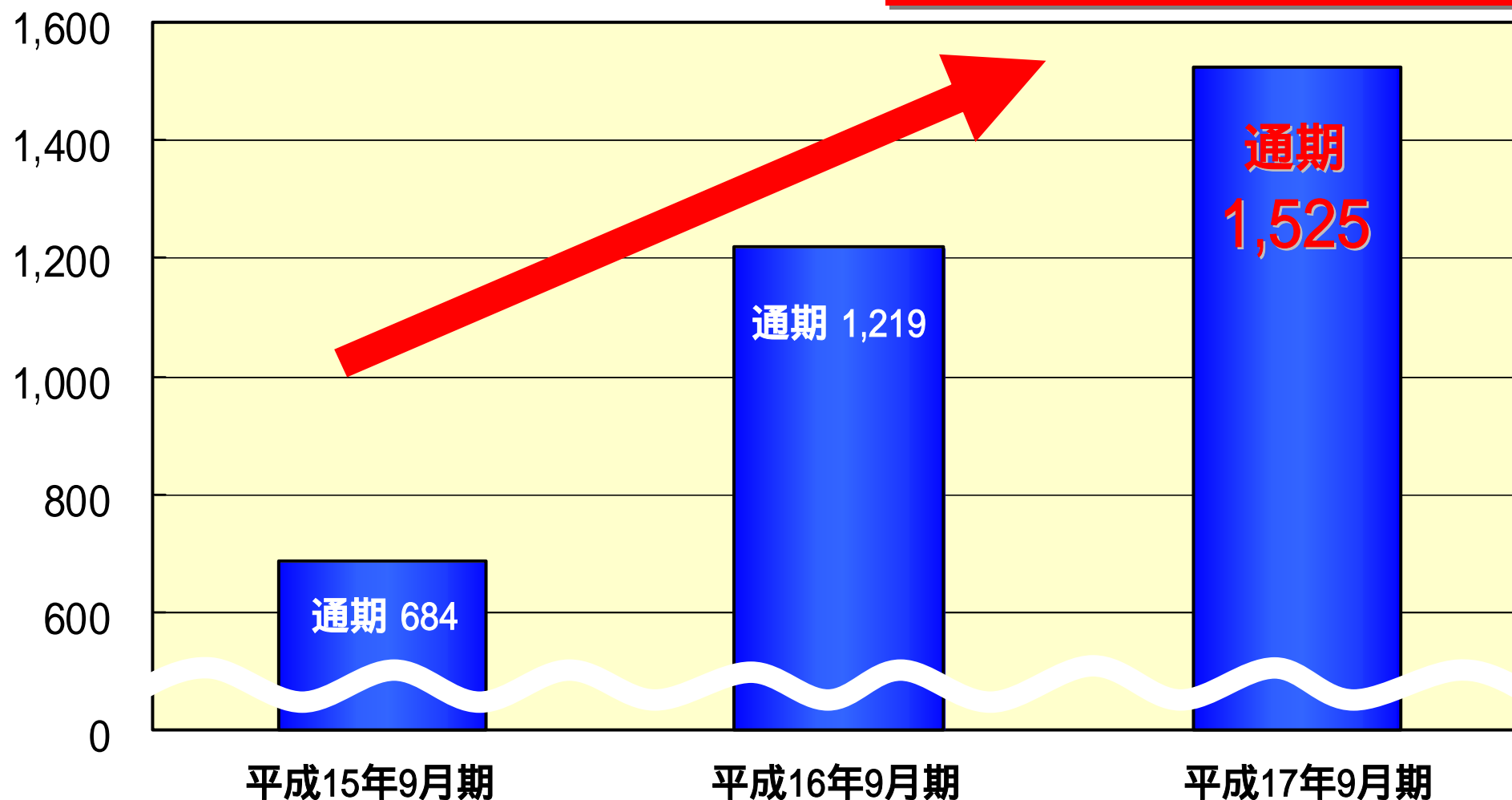
(単位:百万円)

	平成16年9月期 実績	平成17年9月期 実績	前期比
テレマーケティング事業	16,120	17,499	+8.6%
その他マーケティング事業	305	60	80.3%
プロモーション事業	695	668	3.9%
継続収入	1,219	1,525	+25.1%

継続収入の推移

(単位:百万円)

前期比 125.1%



売上高・営業利益の四半期推移(連結)



<http://www.nexyz.co.jp>

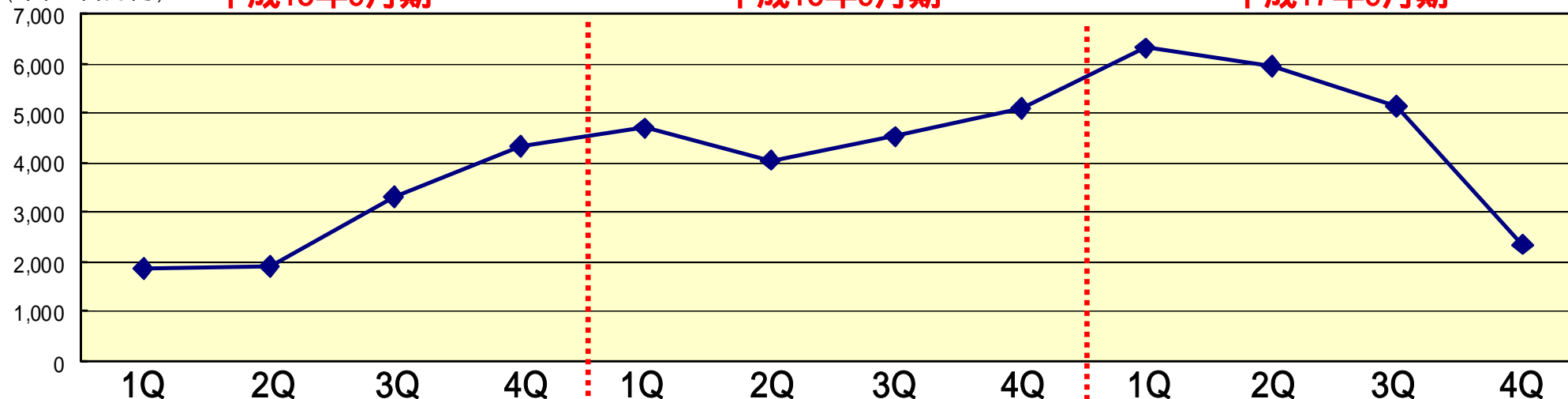
<売上高>

(単位:百万円)

平成15年9月期

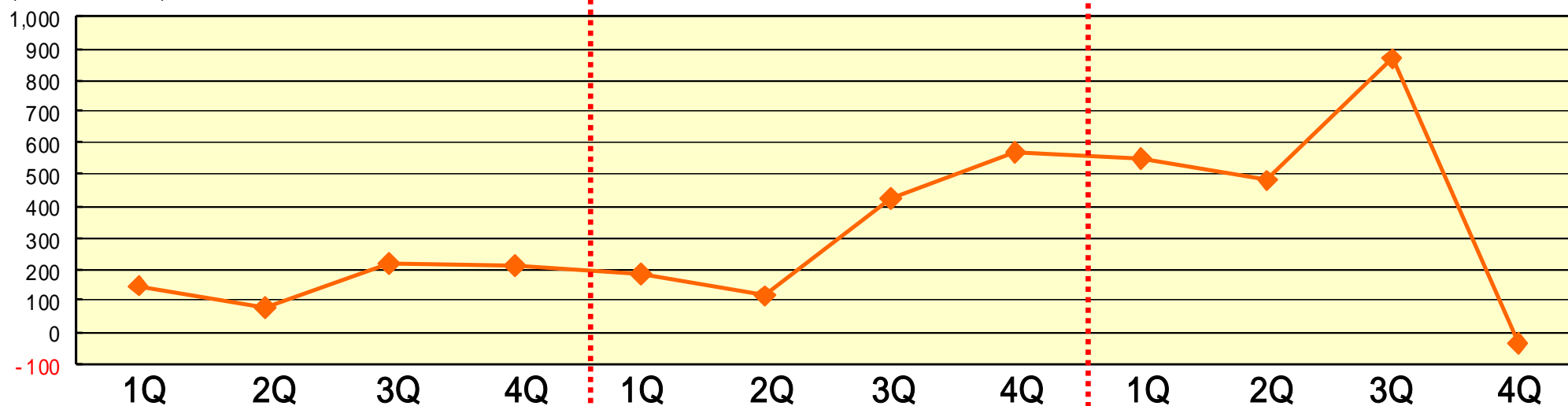
平成16年9月期

平成17年9月期



<営業利益(損失)>

(単位:百万円)



BS / PLのポイント



<http://www.nexyz.co.jp>

< 貸借対照表のポイント >

資産の部・・・関係会社株式(個別)の増加

・関係会社株式(個別)

平成16年9月	平成17年9月
1,523百万円	2,076百万円

負債の部・・・借入金、未払法人税等の減少

・短期借入金

平成16年9月	平成17年9月
900百万円	-百万円

・長期借入金

平成16年9月	平成17年9月
4,235百万円	2,272百万円

・未払法人税等

平成16年9月	平成17年9月
1,718百万円	115百万円

< 損益計算書のポイント >

特別損失 固定資産除却損 : 103百万円 支店閉鎖損 : 350百万円

キャッシュ・フロー計算書のポイント



<http://www.nexyz.co.jp>

営業キャッシュ・フロー	269百万円
投資キャッシュ・フロー	1,226百万円
財務キャッシュ・フロー	714百万円

主な変動要因

< 営業活動によるキャッシュ・フロー >

・税金等調整前当期純利益	1,417百万円
・売上債権	4,108百万円
・解約調整引当金	3,225百万円
・法人税等の支払額	1,795百万円

< 投資活動によるキャッシュ・フロー >

・有形固定資産取得	812百万円
-----------	--------

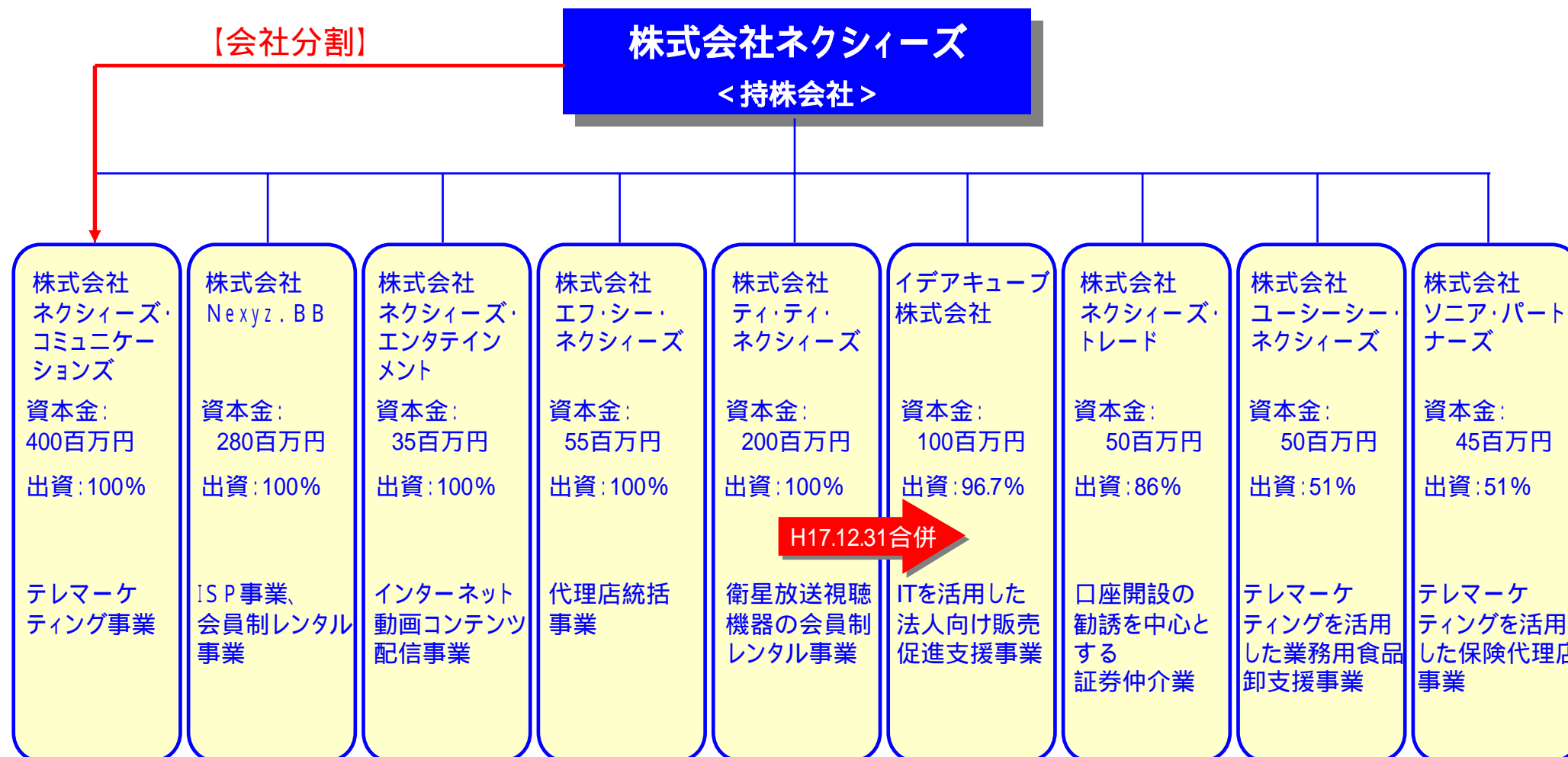
< 財務活動によるキャッシュ・フロー >

・新株発行	4,003百万円
・借入金の返済	2,862百万円

会社分割による持株会社制度への移行



<http://www.nexyz.co.jp>



事業間でのシナジー効果を追求することによって、
 グループとしての企業価値の最大化を目指す