



平成19年9月期 決算説明会
～財務編資料～

平成19年12月3日



証券コード
4346

【資料の概要】

◆ 決算サマリー

- ・ 平成19年9月期実績
- ・ 連結売上高構成比率
- ・ 連結売上高構成の概要
- ・ 営業利益と営業キャッシュフローの推移

◆ 自己株式の取得

◆ 平成20年9月期業績予想

- ・ ISP収入の今期予想

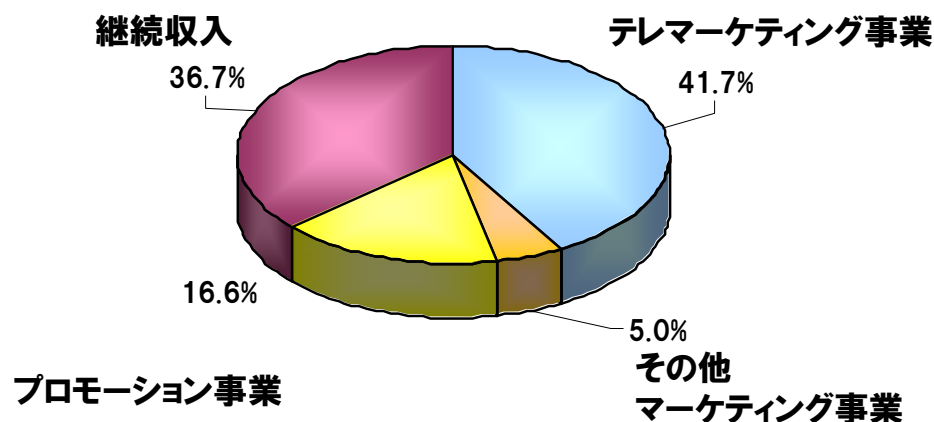
平成19年9月期決算サマリー

<単位:百万円>

【平成19年9月期実績】

【連結売上高構成比率】

連 結		
売 上 高		5,977
営 業 利 益		△1,314
経 常 利 益		△1,361
当 期 純 利 益		△1,564
個 別		
売 上 高		1,351
営 業 利 益		341
経 常 利 益		336
当 期 純 利 益		248



	平成19年9月期 (前期比%)
テレマーケティング事業	2,490 (+56.6%)
その他マーケティング事業	297 (+51.7%)
プロモーション事業	994 (-1.6%)
継続収入	2,195 (+27.3%)

連結売上高構成の概要

テレマーケティング事業

- ・業務受託型 ・成果報酬型テレマーケティング
- ・代理店統括 ・コンタクトセンター業務

- ・株式会社ネクシィーズ・コミュニケーションズ
- ・株式会社ソニア・パートナーズ
- ・株式会社ユーシーシー・ネクシィーズ

その他マーケティング事業

- ・保険代理店業務 ・証券仲介業務
- ・メディア関連業務 ・広告代理

- ・株式会社ソニア・パートナーズ
- ・株式会社ネクシィーズ・トレード
- ・アイデアキューブ株式会社

プロモーション事業

- ・CRMサービス
- ・Nexyz. Card 加入促進
- ・ウェブサイトの企画・運営

- ・アイデアキューブ株式会社
- ・株式会社ネクシィーズ・トレード
- ・株式会社ブランジスタ

継続収入

- ・ISP「Nexyz. BB」の継続収入
- ・各種情報通信サービスの継続収入
- ・レンタル料収入

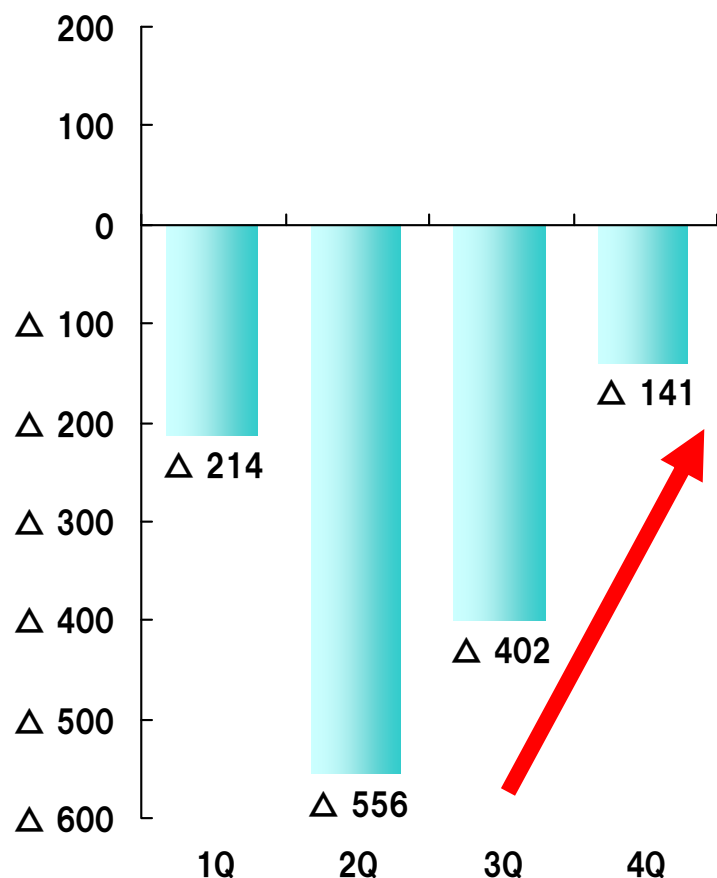
- ・株式会社Nexyz. BB
- ・株式会社ネクシィーズ
- ・アイデアキューブ株式会社

※その他連結対象子会社として、有価証券等の取得および保有、ベンチャー企業に対する投資を行う株式会社Nexyz. VPがあります。

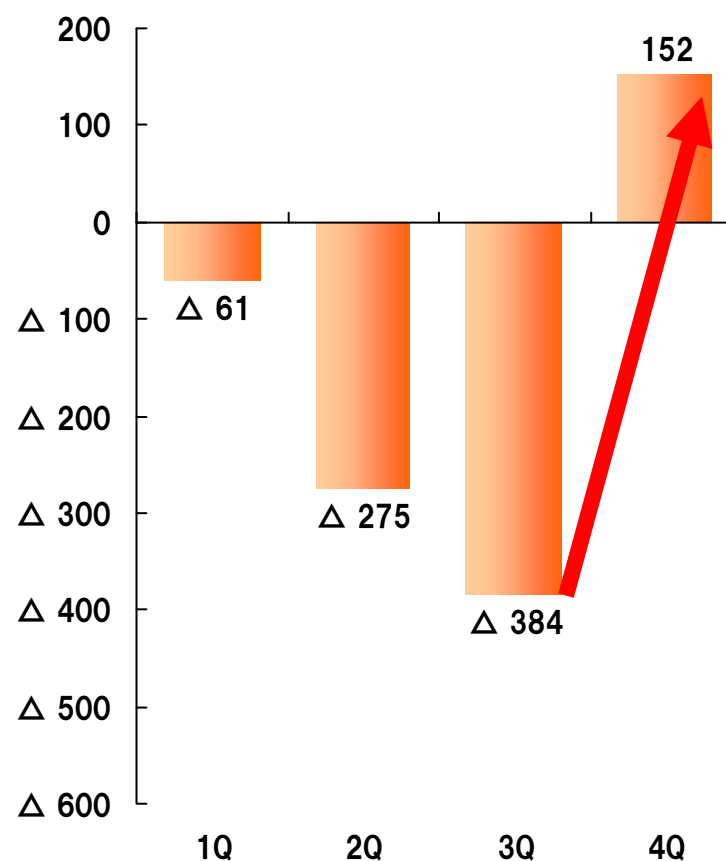
連結営業利益および営業キャッシュフローの推移

<単位:百万円>

平成19年9月期営業利益



平成19年9月期営業キャッシュフロー



自己株式の取得

◆ 取得理由

経営環境の変化に対応した機動的な
資本政策を遂行するため

◆ 取得の内容

- (1) 取得する株式の種類 当社普通株式
- (2) 取得する株式の総数 100,000株(上限)
(発行済株式総数に対する割合 7.46%)
- (3) 株式の取得価額の総額 500百万円(上限)
- (4) 取得する期間
平成19年11月16日～20年9月30日

平成20年9月期業績予想

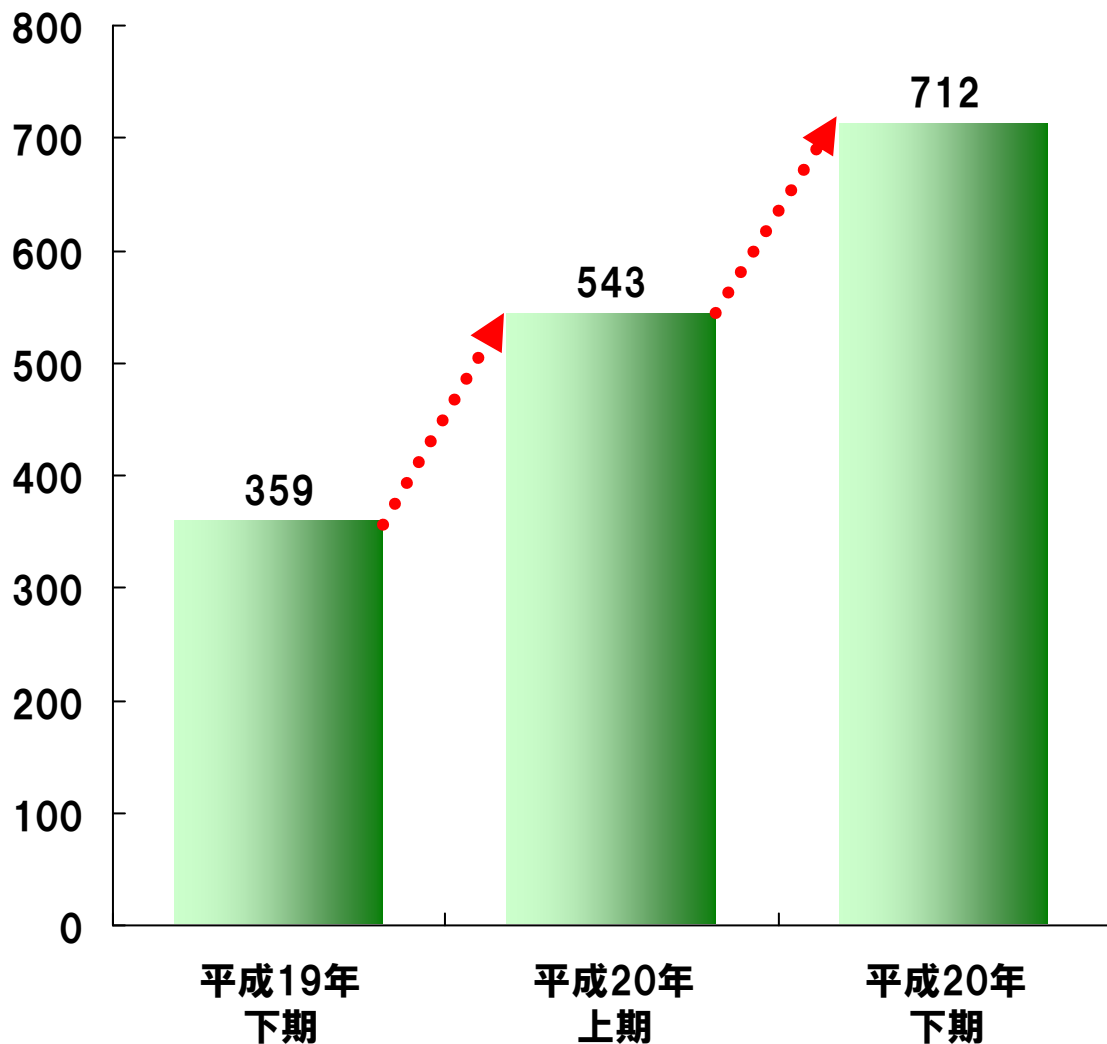
<単位:百万円>

連 結	平成20年9月期上期	平成20年9月期下期	平成20年9月期通期
売上高	2,900	3,600	6,500
営業利益	△480	20	△460
経常利益	△500	0	△500
当期純利益	△600	△50	△650

個 別	平成20年9月期上期	平成20年9月期下期	平成20年9月期通期
売上高	617	533	1,150
営業利益	117	74	191
経常利益	125	82	207
当期純利益	417	48	465

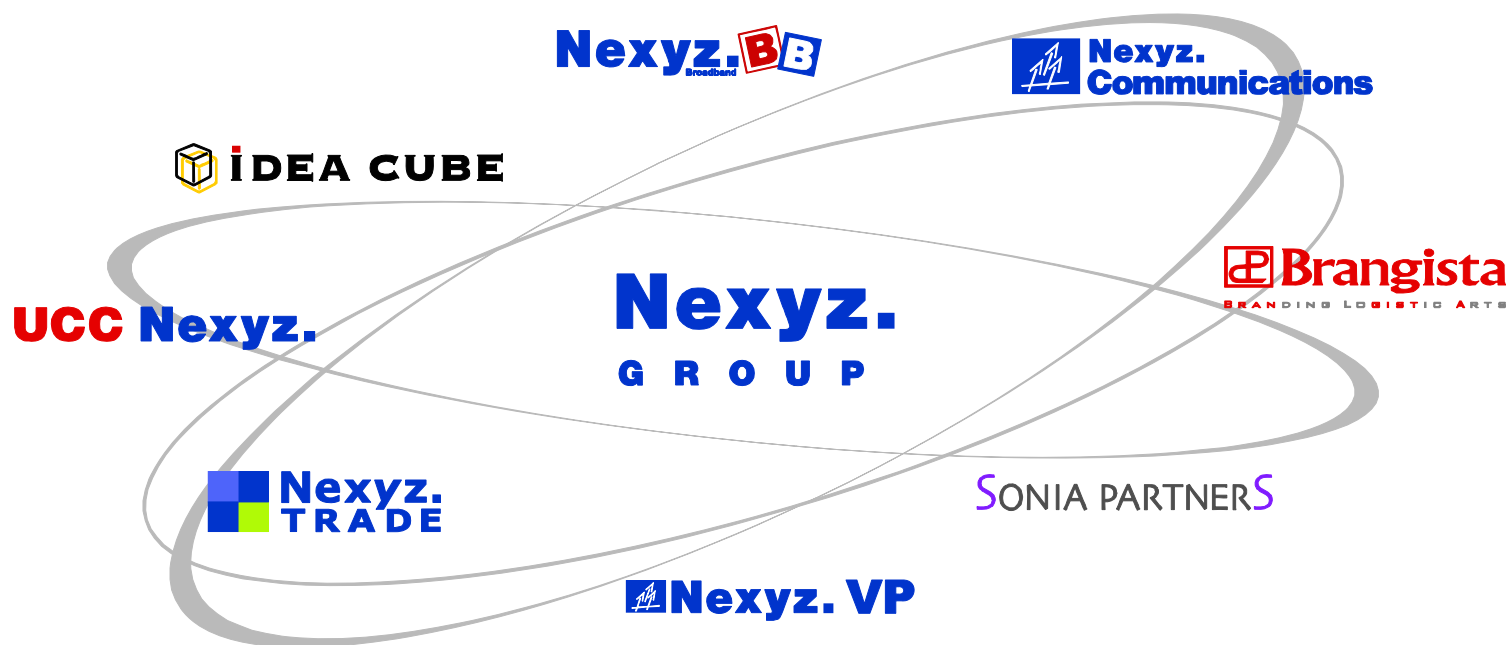
ISP収入の今期予想

<単位:百万円>



◆ 半期ごとに
約2億円
増収予想

「モノではなく価値を伝えるネクシィーズ・グループ」



<http://www.nexyz.co.jp>

本資料の内容には、将来に対する当社の戦略・計画・見通しが含まれておりますが、将来の業績を保証するものではありません。実際の業績は、経営環境の動向などにもない変化し得る可能性があることをご了承ください。